

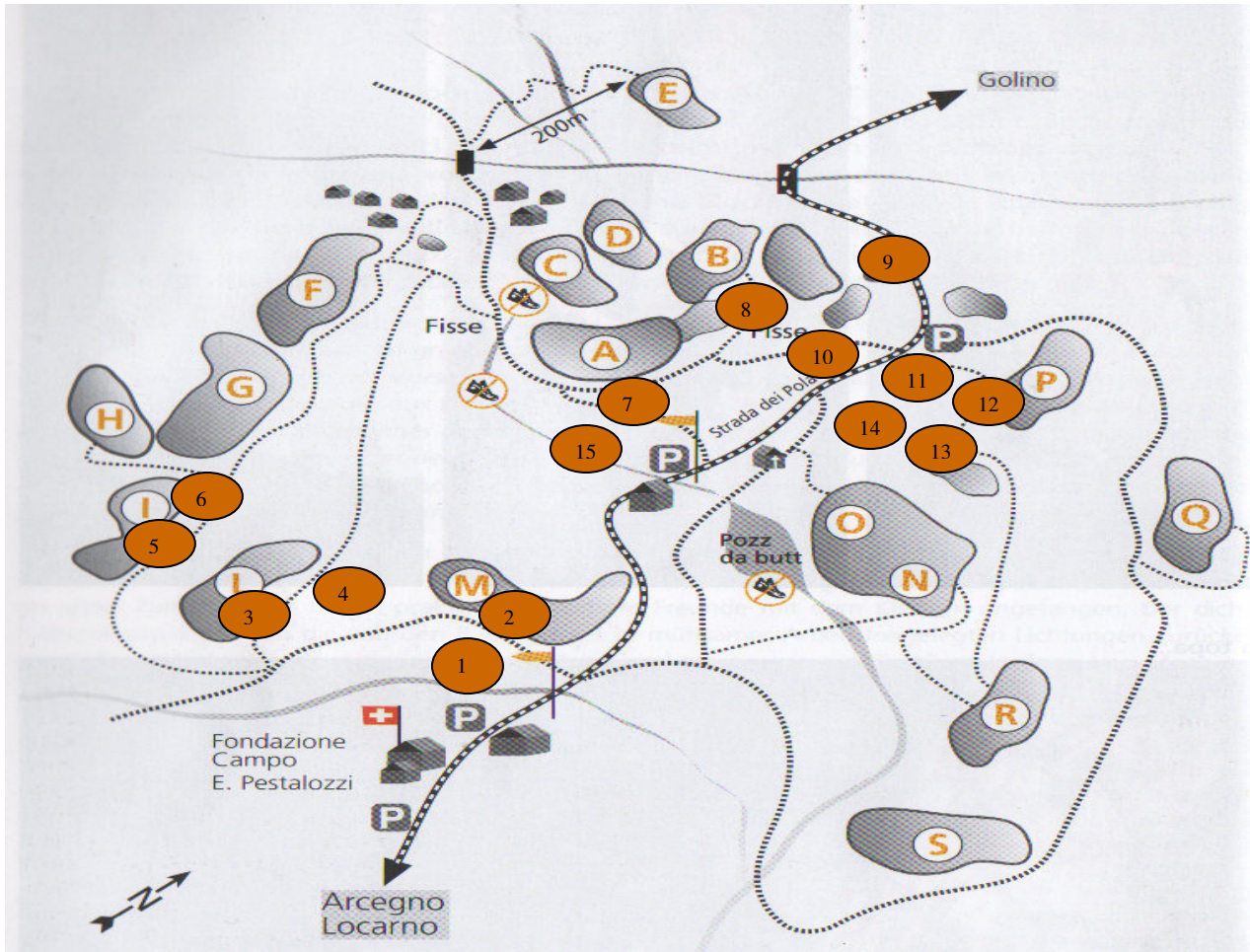
Arcegno Boulder

Zufahrt:

Von Locarno via Losone. Am Ende von Losone den Harnadelkurven folgend bis Arcegno. Bei der Kirche geradeaus durch Enge Strasse zum Campo Pestalozzi. Nach ca. 200m sind Parkplätze ausgeschildert.



Sektoren:



A-S Klettergebiete

A Fiamma	B Spaghetto	C China Garden Inf.	D China Garden sup.
E Ruino	F Gufetto	G I Tecc	H I Tecc sup.
I Galileo	L Tola Suite	M Mmegatalent	N Al stagn
O Rotaus	P Ovolino	Q Canaa	R Piccolo Paradiso
S Monsieur Park			

1-15 Bouldermöglichkeiten



Massive oder Blöcke



Beschrieb:

Die Bouldermöglichkeiten im Kastanienwald von Arcegno sind schon länger bekannt. Trotzdem sind bis heute nur ganz wenig Boulders erschlossen. Vielleicht liegt es am sehr scharfen Gneis, der mit viel Quarzanteil auffällt. Oder aber die weit über hundert bestens abgesicherten Routen in allen Schwierigkeitsgraden waren bis anhin interessanter.

Nichts desto Trotz hat Glauco einige offensichtliche Boulder geputzt. Später auf Initiative von Stefan Schibli begannen wir einige Blöcke und Massive zu putzen. Entstanden ist ein Gebiet mit vielen leichten Spots, welches auch für den Bouldereinsteiger genial ist. Trotzdem findet auch der Boulderer der härteren Gangart einige schöne Probleme.

Der Anfang wurde nun gemacht, ich denke dass hier auch in Zukunft noch viele Probleme erschlossen werden können, denn die Blockauswahl ist sehr groß.

Viel Spaß Pesche



Sektor 

Block A

30m über dem Parkplatz



1. Rechte Kante Fb 3c
2. Durch die Westseite Fb 4a
3. Nordkante Fb 4c
4. Aufsteher Fb 5a4
5. Riss Fb 3a
6. Balance Fb 5c
7. Traverse Fb 6a



Sektor 

Block B

15m weiter Hang aufwärts



- 1.** Traverse bis 7 Fb 5c
- 2.** Griffig Fb 5b
- 3.** Mit Sitzstart Fb 6a
- 4.** Platte Fb 4c
- 5.** Kante mit Sitzstart Fb 5c+
- 6.** In der Mitte Fb 4c
- 7.** Linke Kante Fb 4b



Sektor 2

Am Massiv beim Weg auf Höhe von Block A in Sektor 1

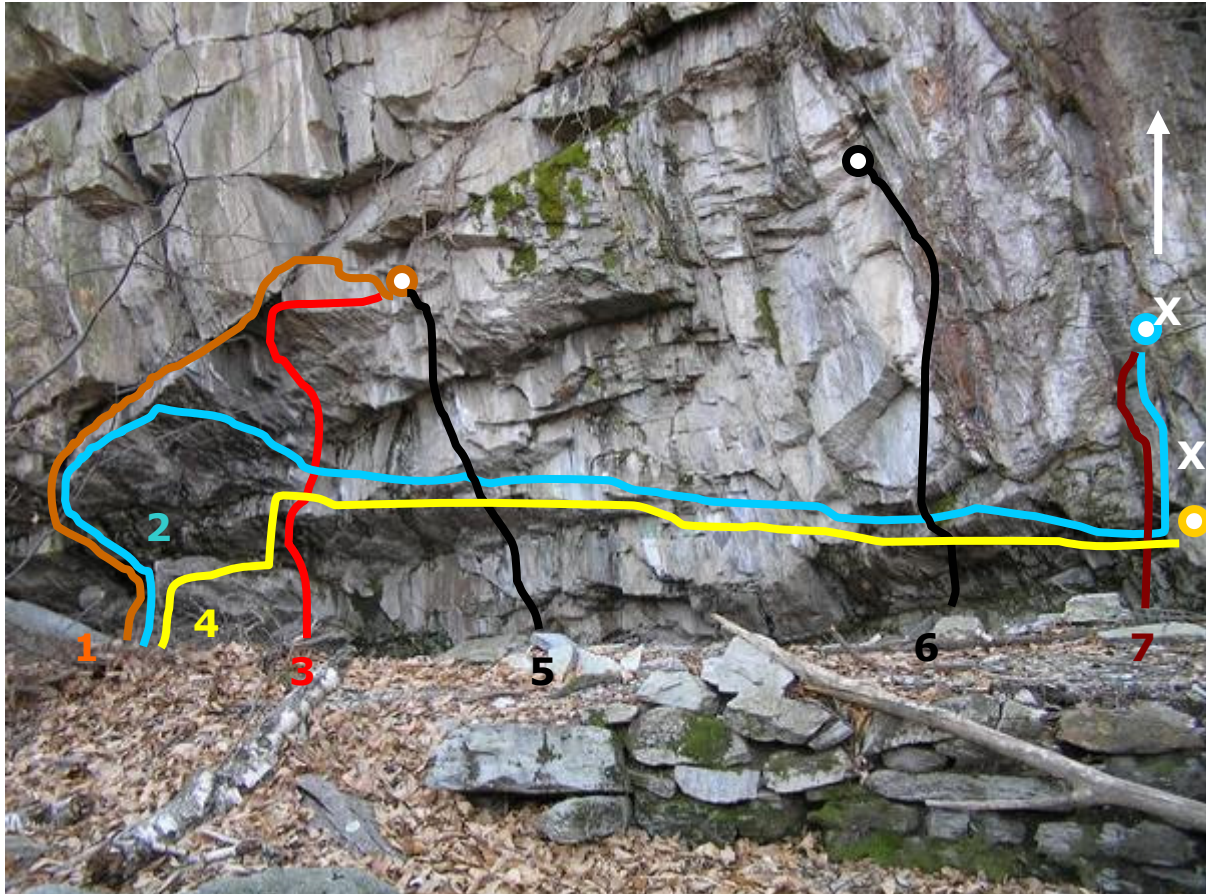


1. Sitzstart und Traverse an Kante 5c+
2. Sitzstart 6a
3. Easy 3a



Sektor 

Tola Suite / Massiv mit eingerichteten Routen rechts und links der Boulder



1. La Grotta Fb 7a (Sitzstart)
2. The old deal Fb trav. 8a (35 mouves)
3. The good deal Fb 6b (Sitzstart)
4. The new deal Fb 7c+ (18 bis 20 mouves)
5. The bad Line Fb 6c (Sitzstart)
6. XS Roof Fb 7a (Sitzstart)
7. Heel Hook Fb 7a (Sitzstart)



Sektor 4

Lock unterhalb von **Tola Suite**



1. Projekt
2. Projekt
3. Projekt
4. Projekt



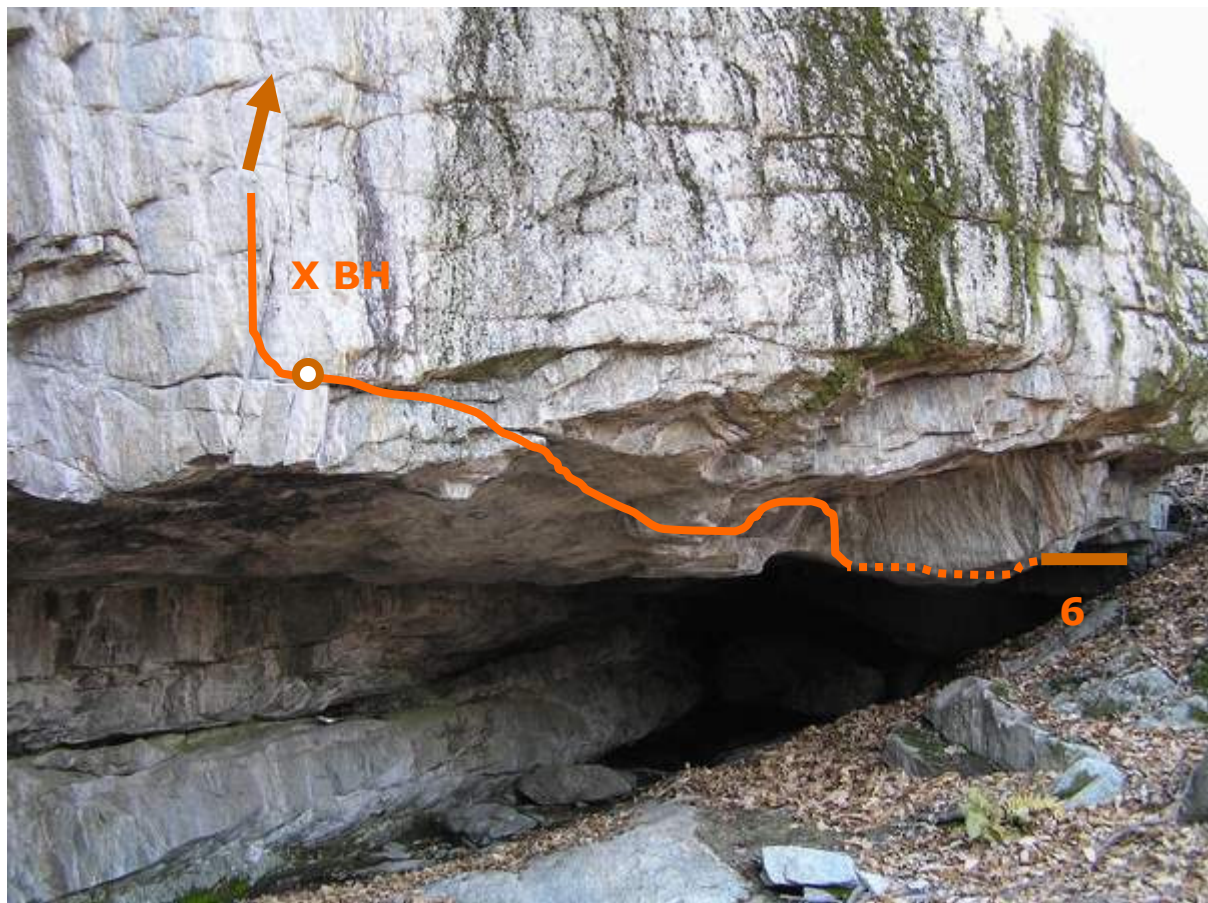


1. Reha die cieli bis zum 2. BH Fb 5c
2. Galileo bis zum 3. BH Fb 6b
3. Traverse bis Ende Band Fb 6b+
4. Verschneidung bis 2. BH Fb 6b+



Sektor Galilea

5



6. Magic Roof Fb 8a bis Henkel der Route Delilah. Bis zum Ende von Delilah ca. Fb 8a+ oder Route 8b (Sehr hoch!)



Sektor 6

Kleines dach 20m oberhalb von Galileo



Projekte



Sektor 

Vis a Vis vom kleinen Dach



Projekte



Sektor Fiama

7



1. Kannte Fb 4b
2. Vorbau Fb 5c





1. Platte Fb 3c
2. Kannte Fb 4c
3. Welle Fb 5c
4. Balance Fb 5c
5. Fb 4c rechts vom Hauptblock



Sektor

8




Projekte



Sektor Höhle

9



1. Höhlenportal Fb 7a Sitzstart
2. Projekt





1. Riss Fb 3c
2. Platte Fb 6b
3. Quarzspuhr Fb 5c
4. Ohne Moos nichts los Fb 4c (Sitzstart 6b)
5. Lange Traverse Projekt





1. Schräg Fb 6b
2. Die Kante Fb 6c+
3. Diagonale Fb 7a




Sektor Wiese am Weg 11



- 1. 3a
- 2. 3c
- 3. 3a
- 4. 4a
- 5. 5b
- 6. 5a
- 7. 5a





Alte Boulder zum Teil definiert mit Farbe und rechts links

1. 6a
2. 6c
3. 6b
4. 5c
5. 6a



Sektor Dächli


13

Kleines Dach 15m vor Olivone



1. Dächliboulder Fb 6a / Achtung hoch und etwas brüchig!





- 1** Jony Eisenfinger Fb 7a
- 2** Jony Tape Fb 7a





- 1** Feine Quarzader Fb 6c+
- 2** Fein Fb 6c
- 3** Verschneidung Fb 6b
- 4** An die Kante Fb 6b
- 5** Sitzstart Fb 7a
- 6** Projekt
- 7** Projekt
- 8** Projekt





- 1 Unterer Riss Fb 4c
- 2 Oberer Ris Fb 4a

